

UNIVERSIDADE
AbERTA

PORTUGAL UNIVERSIDADE PÚBLICA
DE ENSINO A DISTÂNCIA

www.uab.pt

EM QUALQUER LUGAR DO MUNDO

Indicadores de Desempenho para Apoiar os
Processos de Avaliação e Acreditação
dos Cursos

Proposta de adaptação dos Indicadores de Desempenho ao Ensino a Distância (EaD)

Resumo: Apresentam-se algumas adaptações dos Indicadores de desempenho propostos pela A3ES de modo a tornar exequível a sua aplicação ao Ensino a Distância (EaD).

**1.RESULTADOS****2.CARTEIRA DE INDICADORES PARA MÉDIO PRAZO****2.1.Cursos de 1º ciclo (Licenciaturas)**

2.1.1. Características dos estudantes

2.1.2. Desempenho dos estudantes

2.2.Cursos de 2º ciclo (mestrado)

2.2.1. Características dos estudantes

2.2.2. Desempenho dos estudantes

2.3.Cursos de 3º ciclo (Doutoramento)

2.3.1.Características dos estudantes

2.3.2.Desempenho dos estudantes

2.4.InvestigaçãO

2.4.1 Nível de Atividade

2.4.2. Produtividade

2.5.Recursos

2.5.1.Universidade

3.CARTEIRA DE INDICADORES PARA CURTO PRAZO**3.1.Indicadores da Unidade Orgânica**

3.1.1.Características dos estudantes

1º Ciclo

2º Ciclo

3º Ciclo

3.2.Indicadores de Curso

3.2.1.Estudantes

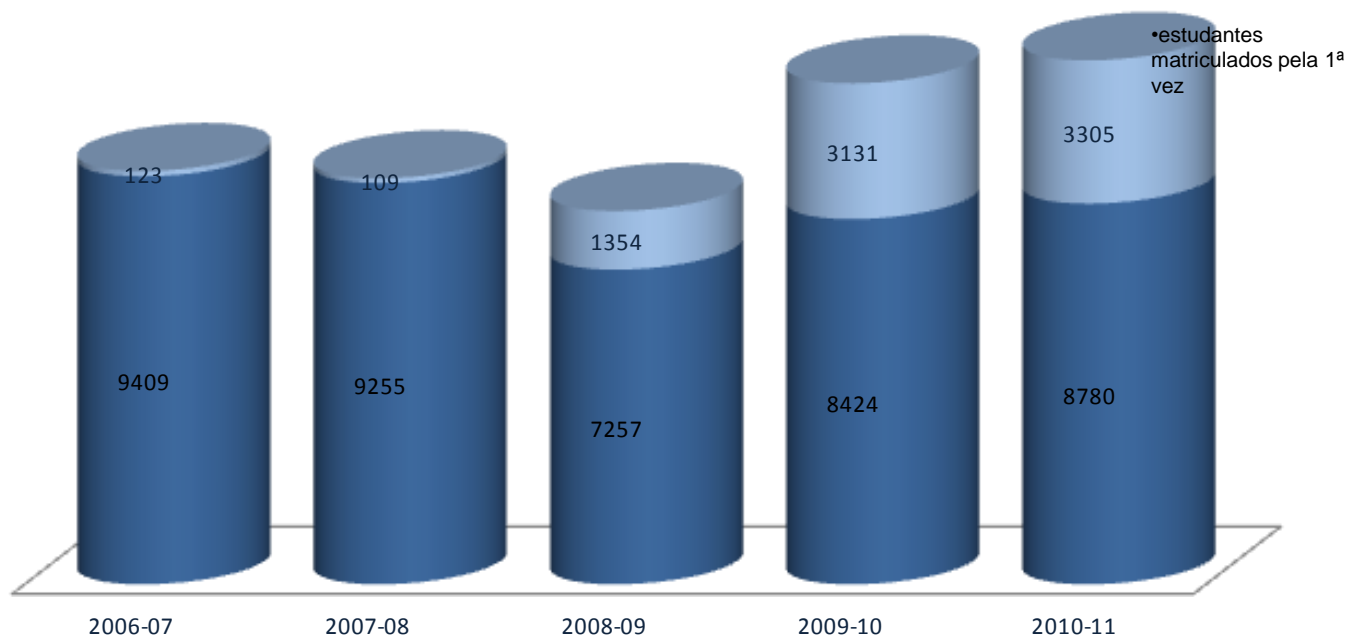
3.2.2.Procura

3.2.3.Eficiência Formativa

3.2.4.Empregabilidade

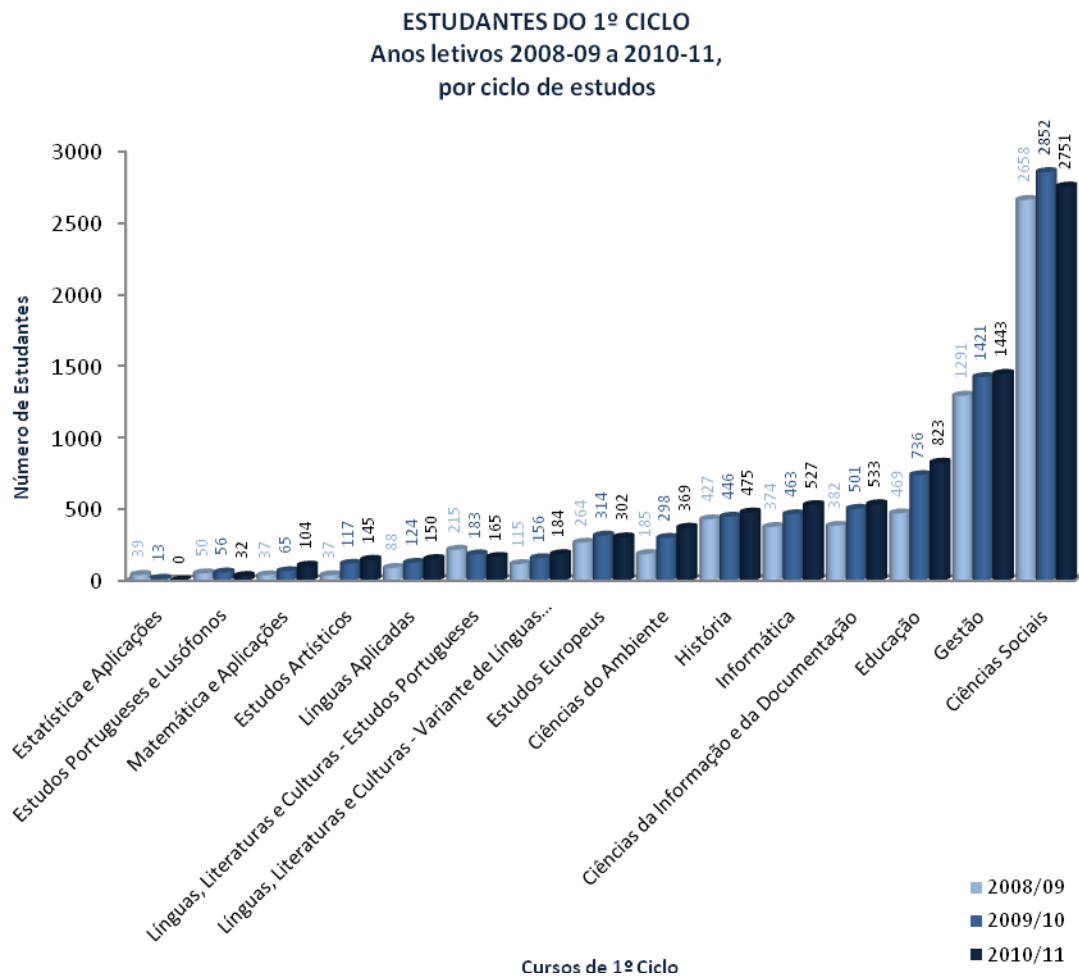
3.2.5.InternacionalizaçãO

**Evolução do Número de estudantes da UAb
2006-07 a 2010-11**



2. CARTEIRA DE INDICADORES PARA MÉDIO PRAZO

2.1. CURSOS de 1º Ciclo (Licenciaturas)



2. CARTEIRA DE INDICADORES PARA MÉDIO PRAZO

2.1. CURSOS de 1º Ciclo (Licenciaturas)

Indicadores I1_1 a I1_5: Não aplicáveis à UAb e ao regime de EaD.

- Nota mínima de ingresso,
- Nota mediana de ingresso
- Percentagem de alunos que ingressou em 1ª opção
- Percentagem de alunos que aceitou pelo Concurso Nacional de Acesso
- Nível médio de escolaridade dos pais

Indicador Alternativo:

- **I1_1 UAb** Percentagem de estudantes que ingressou por acesso directo^[1]
- **I1_2 UAb** Percentagem de estudantes que ingressou por “concurso >23 anos”
- **I1_3 UAb** Percentagem de estudantes que realizou exame de acesso à UAb

Este indicador pode recolher informação acerca das: • Habilitações dos estudantes à entrada

^[1] Inclui: Regimes especiais, titulares cursos superiores, mudanças de curso, transferências e reingressos



2. CARTEIRA DE INDICADORES PARA MÉDIO PRAZO

2.1. CURSOS de 1º Ciclo (Licenciaturas)

Requisitos:

Pode candidatar-se, por acesso específico, a um curso de 1º ciclo (licenciatura) da UAb, o candidato que reunir, cumulativamente, uma das condições do ponto 1. e o ponto 2.:

1. Idade:

a) 21 anos;

b) Trabalhador(a)-estudante com idade mínima de 18 anos, que tenha este estatuto desde os 16 anos.

2. Habilitações: 12º Ano de escolaridade ou equivalente legal.

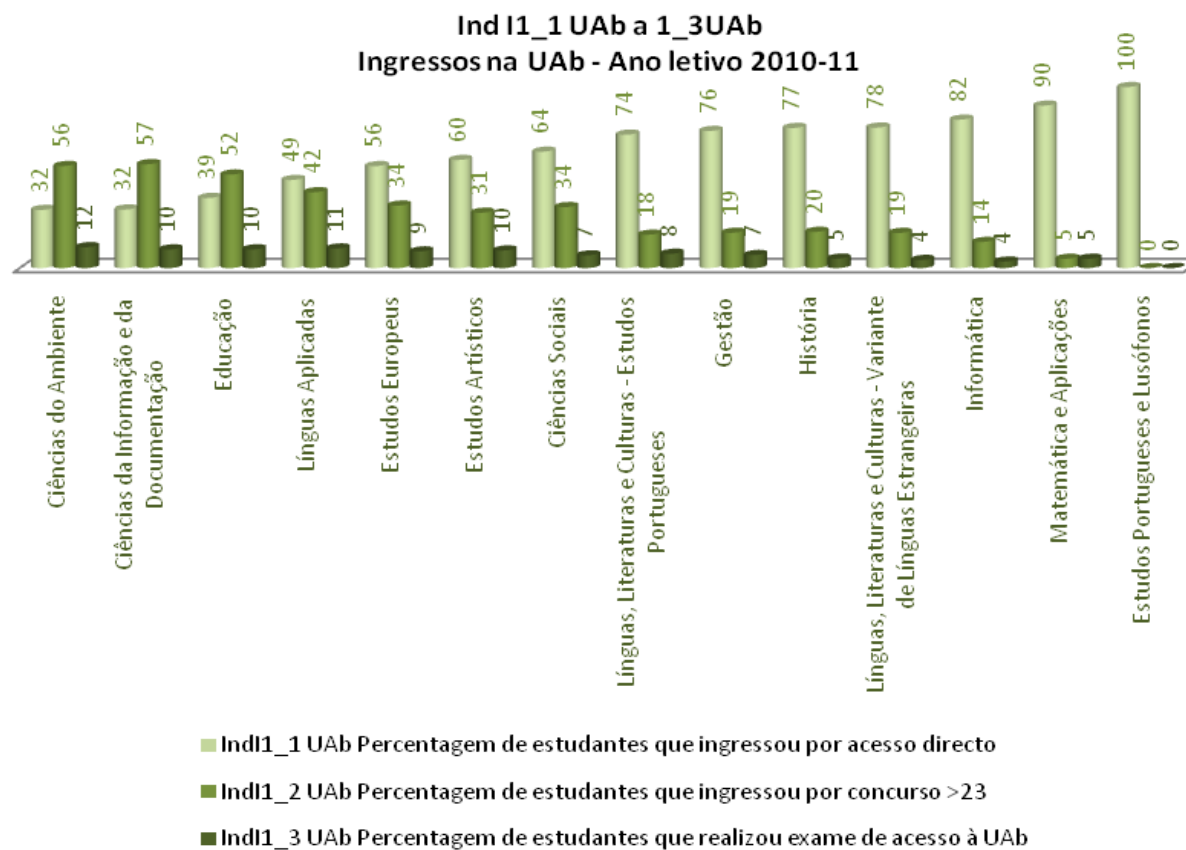
Em que consiste o acesso específico:

Na realização de uma ou duas prova(s) escrita(s) presencial(ais) (consoante o curso pretendido), cuja aprovação garante o ingresso na UAb (mas não permite o acesso a qualquer outro estabelecimento de ensino superior), possibilitando a matrícula no ano de aprovação e nos dois anos subsequentes.

2.1.1. CARACTERÍSTICAS DOS ESTUDANTES

2. CARTEIRA DE INDICADORES PARA MÉDIO PRAZO

2.1. CURSOS de 1º Ciclo (Licenciaturas)



2. CARTEIRA DE INDICADORES PARA MÉDIO PRAZO

2.1. CURSOS de 1º Ciclo (Licenciaturas)

Origem social dos estudantes (por curso)

Indicadores I1_6: Não aplicável à UAb, não beneficia de ação social escolar

- Percentagem de alunos candidatos a bolseiros da ação social do ensino superior.

Indicador Alternativo: os estudantes da UAb recebem subsídios atribuídos pela Universidade (regulamento interno [atrib. subsidios](#))

❖ **I1_6 UAb** Percentagem de alunos da UAb candidatos a subsídio

❖ **I1_6.1 UAb** Percentagem de alunos da UAb que beneficiaram de subsidio.

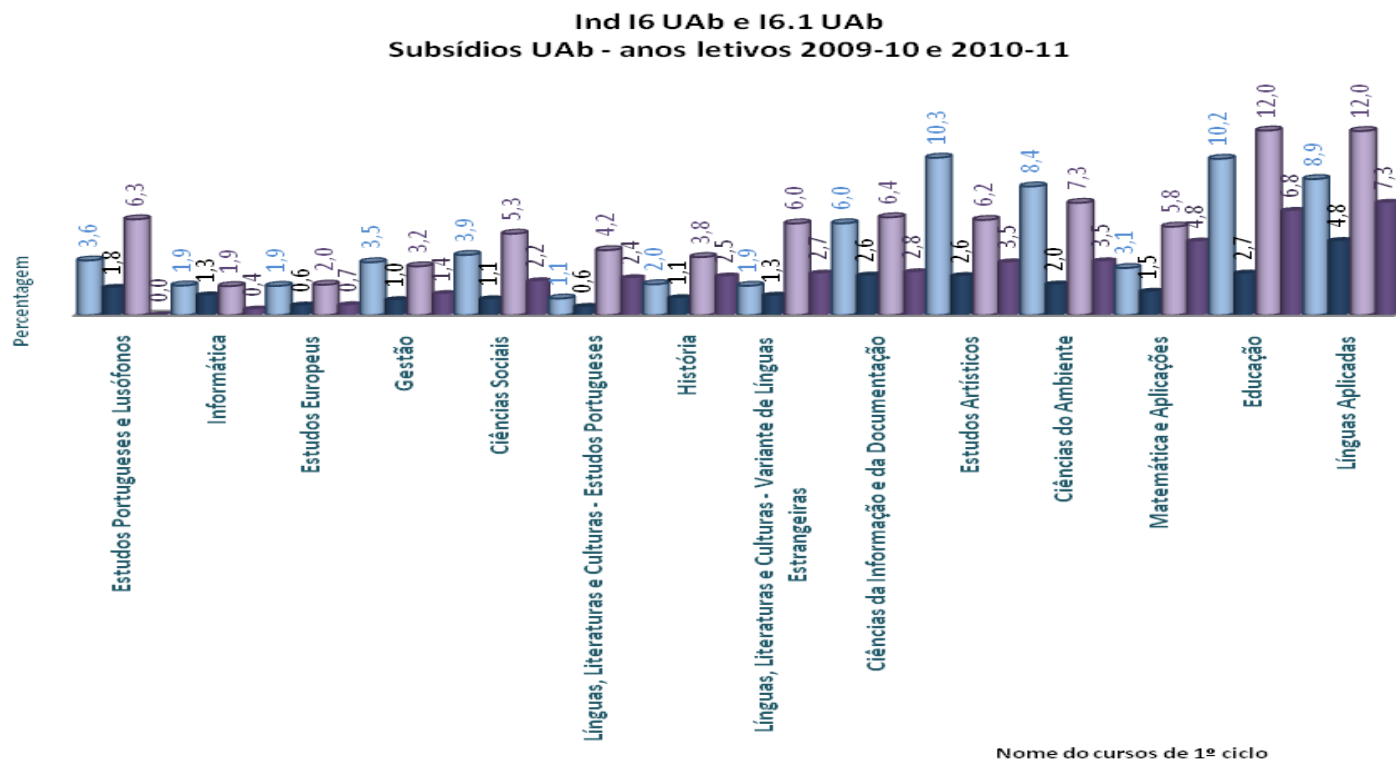
Estes dados não são recolhidos no inquérito RAIDES mas a UAb está disponível e tem condições para os fornecer de imediato.

Este indicador pode recolher informação acerca da:

- Situação socioeconómica dos estudantes

2. CARTEIRA DE INDICADORES PARA MÉDIO PRAZO

2.1. CURSOS de 1º Ciclo (Licenciaturas)



- IndI1_6 UAb Percentagem de alunos da UAb candidatos a subsídio (ano letivo 2009-10)
- IndI1_6.1 UAb Percentagem de alunos da UAb que beneficiaram de subsídio (ano letivo 2009-10)
- IndI1_6 UAb Percentagem de alunos da UAb candidatos a subsídio (ano letivo 2010-11)
- IndI1_6.1 UAb Percentagem de alunos da UAb que beneficiaram de subsídio (ano letivo 2010-11)

2. CARTEIRA DE INDICADORES PARA MÉDIO PRAZO

2.1. CURSOS de 1º Ciclo (Licenciaturas)

Origem geográfica dos estudantes (por curso)

Indicadores I1_7: Não aplicável ao EaD.

Percentagem de alunos deslocados da residência permanente

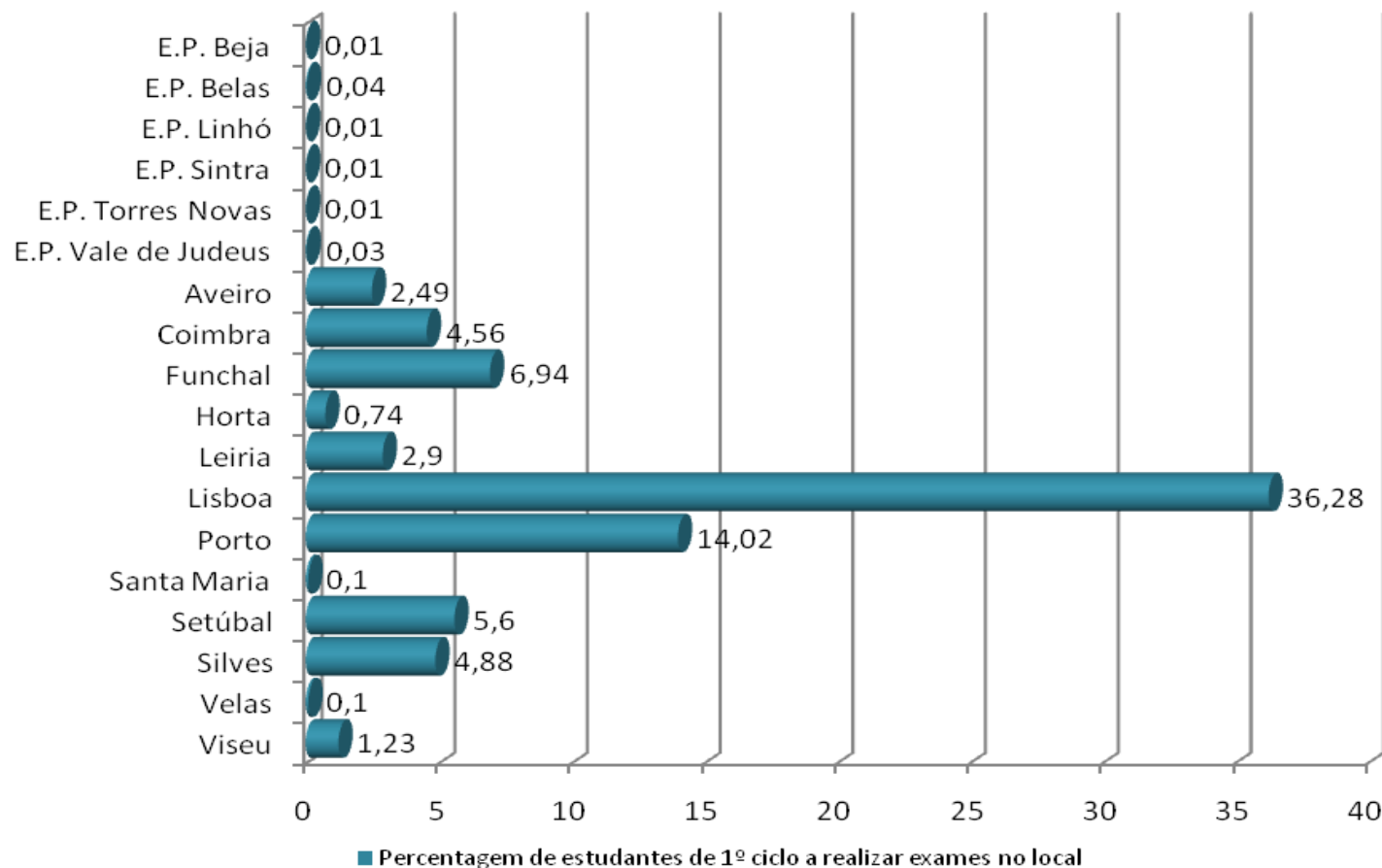
Indicador Alternativo:

I1_7 UAb Percentagem de estudantes da UAb por área de influência do Centro Local de Aprendizagem (CLA) e/ou Local de Exame)

2. CARTEIRA DE INDICADORES PARA MÉDIO PRAZO

2.1. CURSOS de 1º Ciclo (Licenciaturas)

Locais de exame nacionais e estabelecimentos prisionais - ano letivo 2009-10



2. CARTEIRA DE INDICADORES PARA MÉDIO PRAZO

2.1. CURSOS de 1º Ciclo (Licenciaturas)

Indicadores I1_8: Percentagem de alunos cuja residência permanente é no estrangeiro.

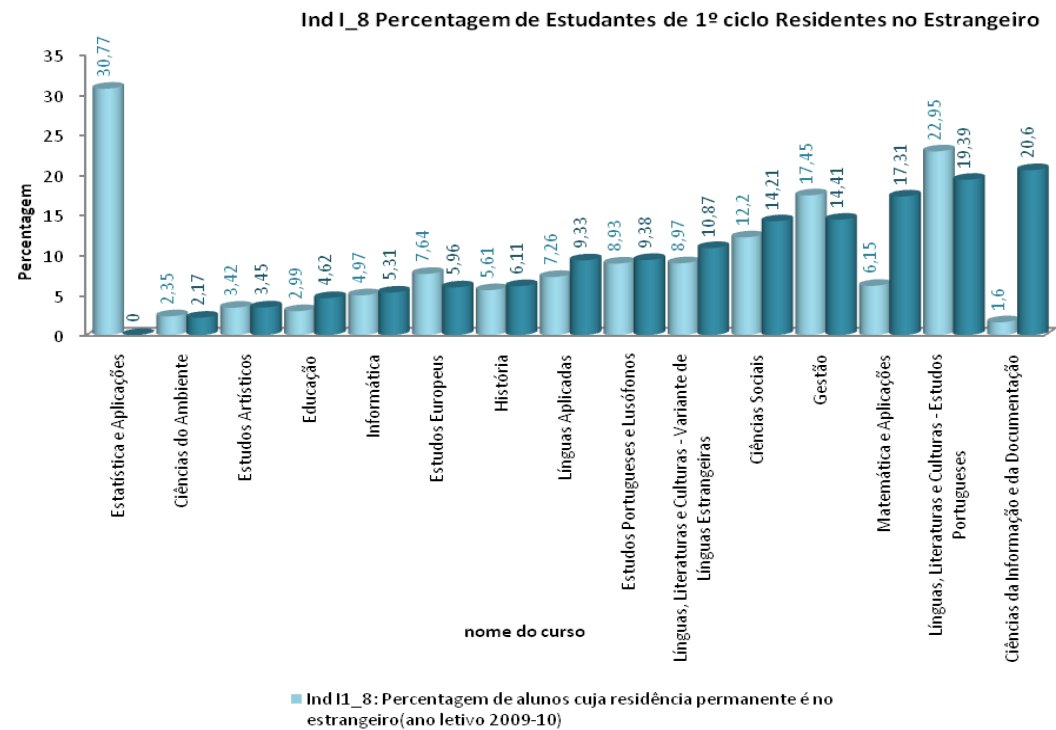
Nota: este indicador a médio prazo é em tudo semelhante ao indicador a curto prazo **Indicador C24 UAb**

Este indicador pode recolher informação acerca da:

- mobilidade virtual; indicador em estudo
- internacionalização do curso

2. CARTEIRA DE INDICADORES PARA MÉDIO PRAZO

2.1. CURSOS de 1º Ciclo (Licenciaturas)



2. CARTEIRA DE INDICADORES PARA MÉDIO PRAZO

2.1. CURSOS de 1º Ciclo (Licenciaturas)

Taxas de admissão (por curso)

Indicador I1_9: Não aplicável ao EaD

- Número de inscritos no 1º ano pela 1ª vez sobre o número de vagas (poder de atração do curso)

Indicador alternativo:

- **I1_9 UAb** Taxa de crescimento de primeiras matrículas no curso, relativamente ao ano letivo anterior

Nota: este indicador a médio prazo é em tudo semelhante ao indicador a curto prazo **Ind C1 UAb**

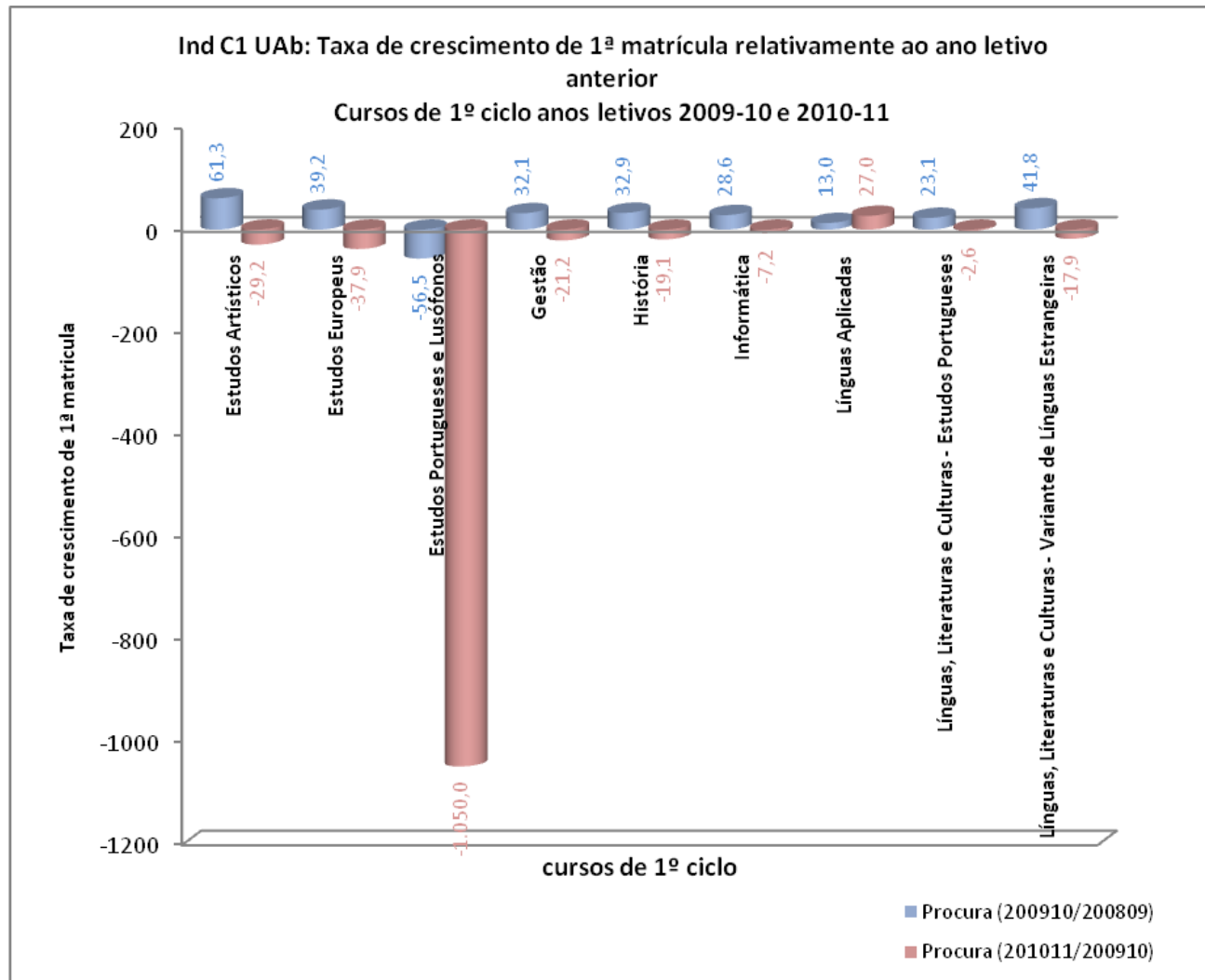
Este indicador pode recolher informação acerca da:

- Qualidade do curso e poder de atração do curso;

2.1.1. CARACTERÍSTICAS DOS ESTUDANTES

2. CARTEIRA DE INDICADORES PARA MÉDIO PRAZO

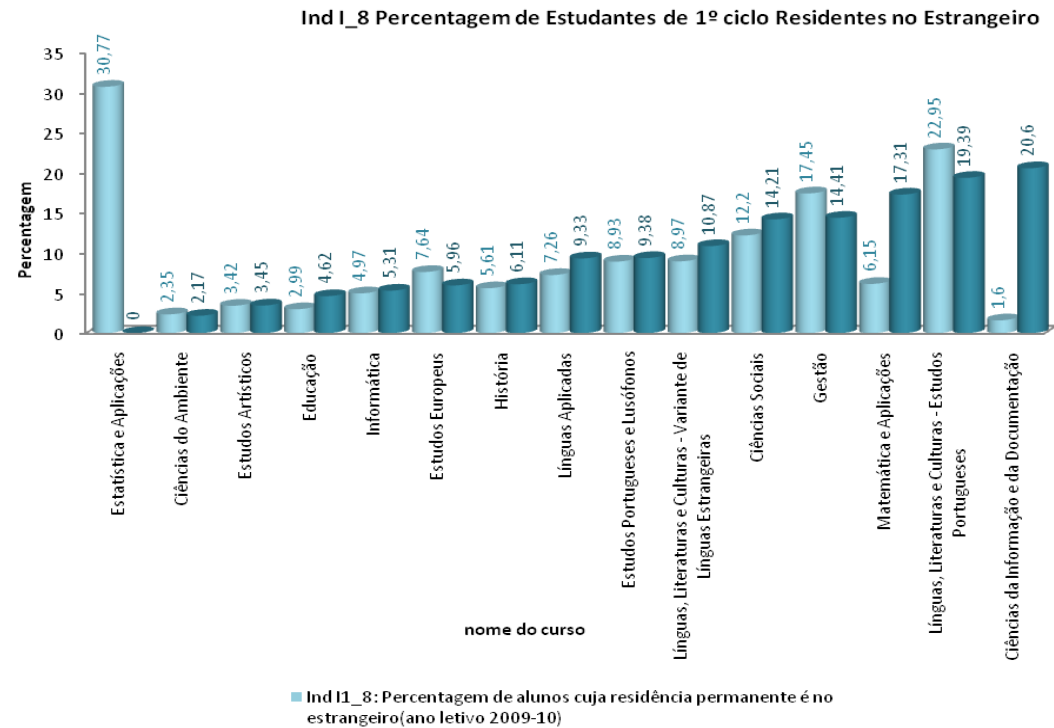
2.1. CURSOS de 1º Ciclo (Licenciaturas)





2. CARTEIRA DE INDICADORES PARA MÉDIO PRAZO

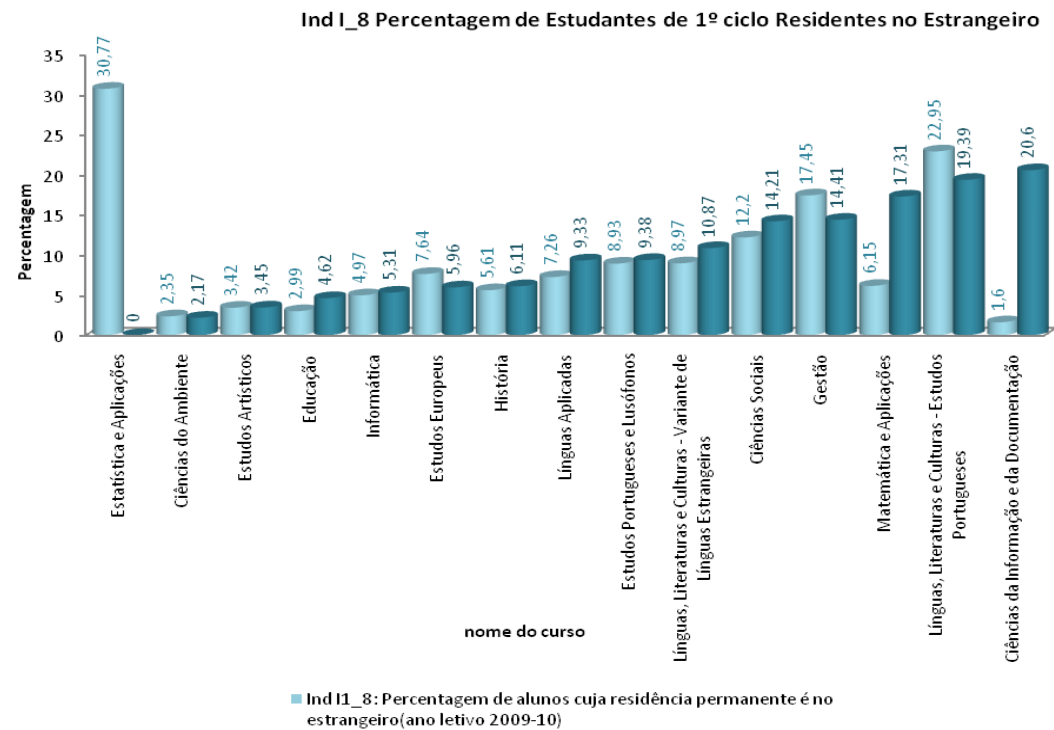
2.1. CURSOS de 1º Ciclo (Licenciaturas)





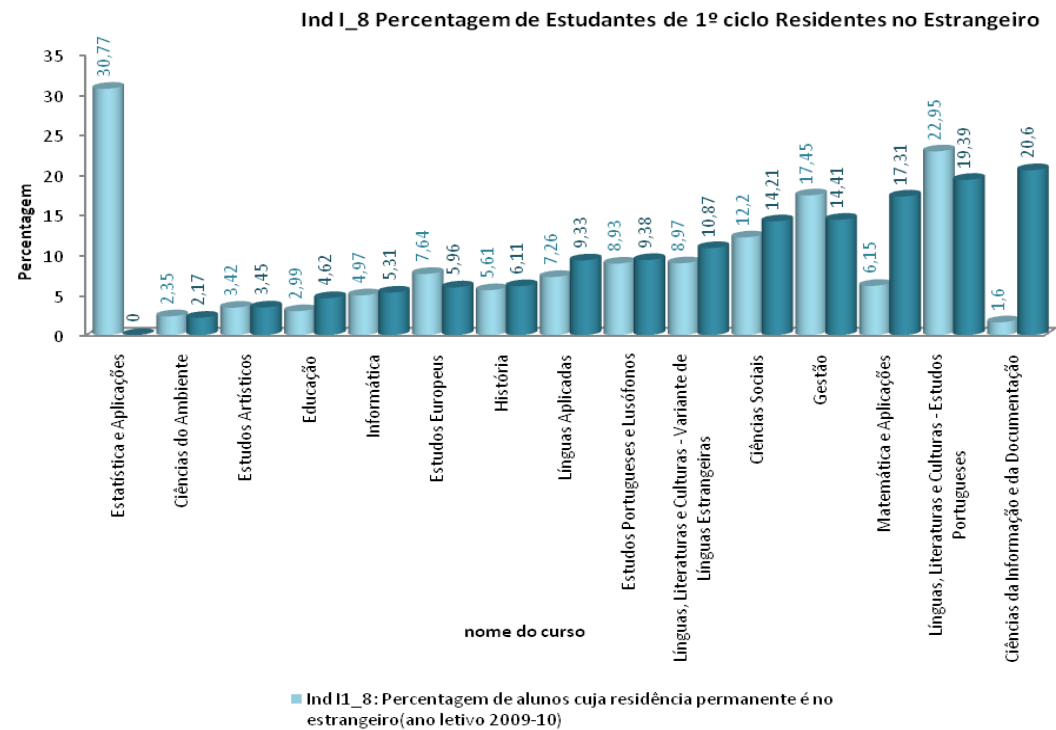
2. CARTEIRA DE INDICADORES PARA MÉDIO PRAZO

2.1. CURSOS de 1º Ciclo (Licenciaturas)



2. CARTEIRA DE INDICADORES PARA MÉDIO PRAZO

2.1. CURSOS de 1º Ciclo (Licenciaturas)



3. CARTEIRA DE INDICADORES PARA CURTO PRAZO

3.1. INDICADORES DE UNIDADE ORGÂNICA

UNIDADES ORGÂNICAS

DEPARTAMENTOS

- D. HUMANIDADES
- D. CIÊNCIAS E TECNOLOGIA
- D. CIÊNCIAS SOCIAIS E DE GESTÃO
- D. DE EDUCAÇÃO E DE ENSINO A DISTÂNCIA

3. CARTEIRA DE INDICADORES PARA CURTO PRAZO

3.1. INDICADORES DE UNIDADE ORGÂNICA

Indicador U1: Não aplicável à UAb (UAb não tem vagas atribuídas)
Vagas preenchidas/ Total de vagas

Indicador alternativo:

Indicador U1 UAb Taxa de crescimento de 1ª matrícula relativamente a 1ª matrícula no ano letivo anterior

Este indicador pode recolher informação acerca de ações relacionadas:

- Ações do plano de receção aos estudantes
- Ações de aconselhamento durante o processo de matrícula.
- Cursos ambientação on-line
- Ações de formação que estudantes adquirem as competências necessárias para estudar em regime de ensino a distância.
- Melhorias na tutoria
- Implementação de Sistemas de avaliação contínua

3. CARTEIRA DE INDICADORES PARA CURTO PRAZO

3.1. INDICADORES DE UNIDADE ORGÂNICA

Indicador U2: Não aplicável à UAb
Vagas 1ª opção/ Vagas preenchidas

Indicador U3: Não aplicável à UAb
Vagas preenchidas/ Estudantes do 1º ano

Indicador alternativo:

Indicador U3 UAb: 1ª Matrículas/nº de estudantes no 1º ano

Este indicador pode recolher informação acerca de ações relacionadas:

Ações do plano de receção aos estudantes

- Ações de aconselhamento durante o processo de matrícula.
- Cursos ambientação on-line
- Ações de formação que estudantes adquirem as competências necessárias para estudar em regime de ensino a distância.
- Melhorias na tutoria
- Implementação de Sistemas de avaliação contínua



3. CARTEIRA DE INDICADORES PARA CURTO PRAZO

3.1. INDICADORES DE UNIDADE ORGÂNICA

Indicador U13: Total de doutorados ETI / Total de docentes ETI

Nota: modelo pedagógico da UAb prevê rácio Doutorados ETI/docentes ETI distinto do ensino presencial. [ETI da UAb por Unid orgânica](#)

Indicador U14: Número de Professores (Catedráticos + Associados)/ Total de número de docentes doutorados

Indicador U15: Número de Professores Catedráticos convidados/ Número de Professores (Catedrático + Catedrático convidado)

Indicador U16: Número de Professores Associados convidados/ Número de Professores (Associado + Associado convidado)

Indicador U17: Número de Professores Auxiliares convidados/ Número de Professores (Auxiliar + Auxiliar convidado)

Indicador U18: (idem U13)

Total de estudantes da unidade orgânica/ Total docentes ETI

Indicador U19: (idem U13)

Total de estudantes da unidade orgânica/ Total docentes doutorados ETI

Indicador U20: Total de estudantes de 2º ciclo e MI/ Total docentes doutorados ETI

Indicador U21: Total de estudantes de 3º ciclo/ Total docentes doutorados ETI

3. CARTEIRA DE INDICADORES PARA CURTO PRAZO

3.2. INDICADORES DE CURSO

Indicador C1: % alunos no 1º ano

Indicador C2: % alunos no 2º ano

Indicador C3: % alunos no 3º ano

Indicador CN: % alunos no Nº ano (dependendo do ciclo de estudos) Não aplicáveis ao EaD, mede a progressão no curso Só faz sentido se o número clausus se manteve nos N anos anteriores

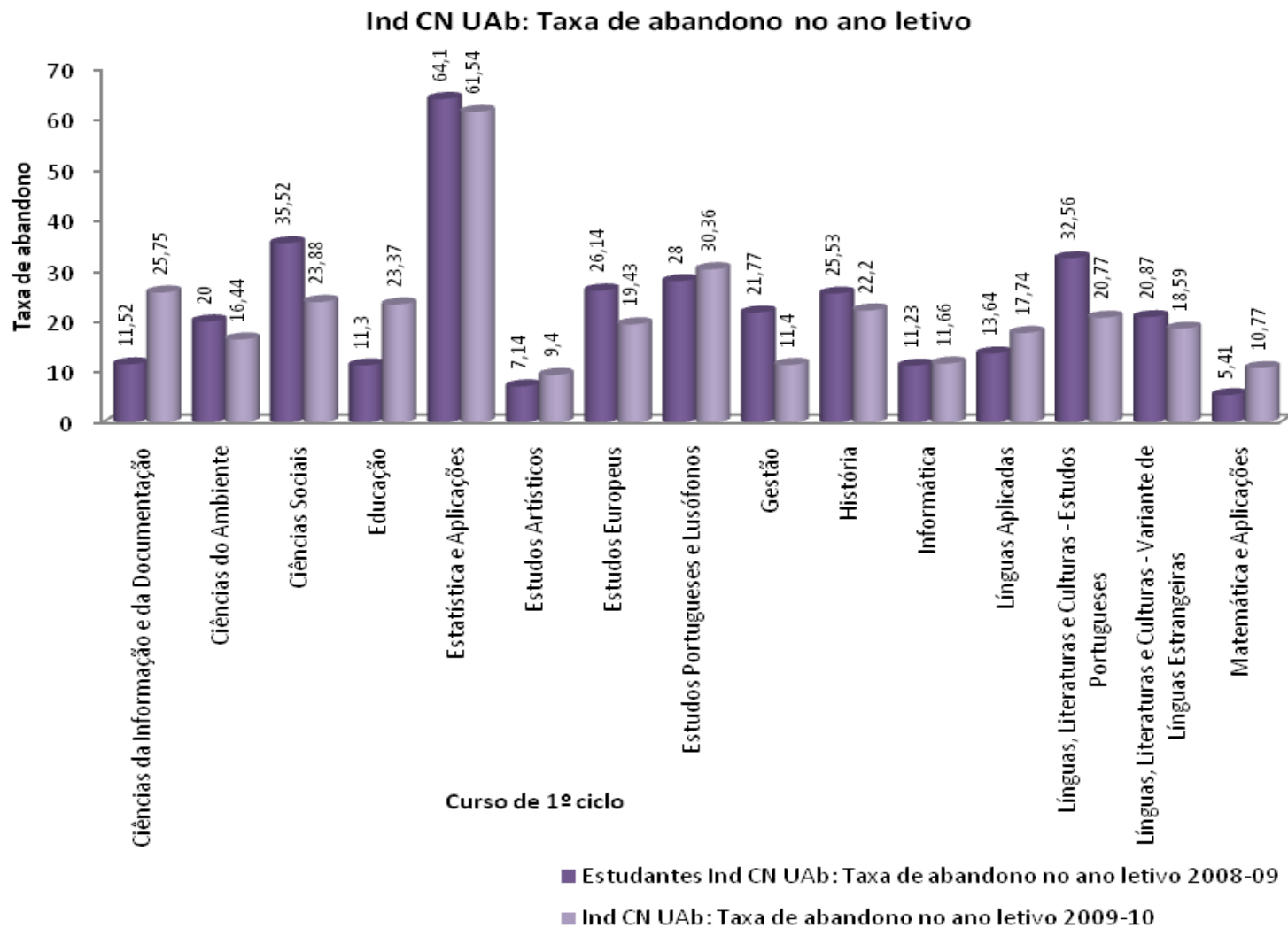
Indicador alternativo:

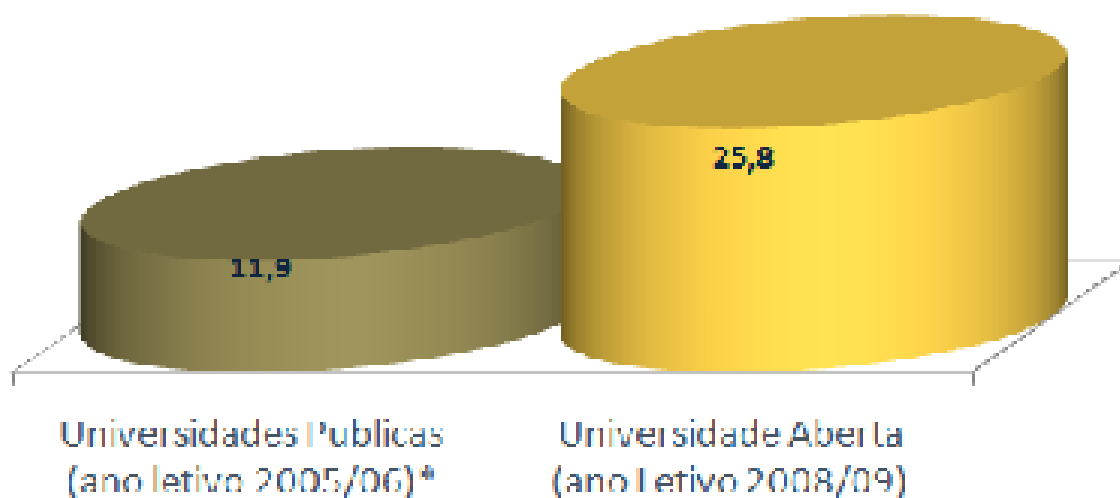
Indicador CN UAb Taxa de abandono no ano letivo $n = ((n^0$ estudantes matriculados inicial no ano letivo $n - n^0$ estudantes matric. final no ano letivo $n) + n^0$ estudantes diplomados no ano letivo $n)) / n^0$ estudantes matriculados inicial no ano letivo $n) * 100$

- Melhorias na tutoria
 - Implementação de Sistemas de avaliação contínua
- Outros, a definir

3. CARTEIRA DE INDICADORES PARA CURTO PRAZO

3.2. INDICADORES DE CURSO



3. CARTEIRA DE INDICADORES PARA CURTO PRAZO**3.2. INDICADORES DE CURSO**

* Fonte: Factores de Sucesso e Abandono Escolar no Ensino Superior em Portugal. Apresentação de alguns Resultados Preliminares <http://www.snesup.pt/htmls/Fkk/VcAll:576wlljXWUC.shtml>, acessado em 29 de Setembro de 2010-09-20

3. CARTEIRA DE INDICADORES PARA CURTO PRAZO

3.2. INDICADORES DE CURSO

Indicador C10: Não aplicável ao EaD.
nº candidatos em 1ª opção/ nº vagas

Indicador C11: Não aplicável ao EaD.
nº colocados/ nº vagas

Indicador C12: Não aplicável ao EaD.
nº colocados em 1ª opção/ nº colocados

Indicador C13: Não aplicável ao EaD.
nota mínima de entrada

Indicador C14: Não aplicável ao EaD.
nota média de entrada

Indicadores Alternativos:

Ind C1 UAb: Taxa de crescimento de 1ª matrícula relativamente ao ano lectivo anterior (indicador duplicado)

Ind C2.1 UAb e Ind C2.2 UAb: Classificações máximas e médias obtidas no exame de acesso à UAb

3. CARTEIRA DE INDICADORES PARA CURTO PRAZO

3.2. INDICADORES DE CURSO

Indicador C15: nº diplomados em N anos/ nº diplomados total

Indicador C16: nº diplomados em N+1 anos/ nº diplomados total

Indicador C17: nº diplomados em N+2 anos/ nº diplomados total

Indicador C18: nº diplomados em > N+2 anos/ nº diplomados total

**TRABALHADORES ESTUDANTES COM RESPONSABILIDADES
FAMILIARES E PROFISSIONAIS**

3. CARTEIRA DE INDICADORES PARA CURTO PRAZO

3.2. INDICADORES DE CURSO

Indicador C19: % diplomados que obtiveram emprego em sectores de atividade relacionados com a área do ciclo de estudos

Indicador C20: % diplomados que obtiveram emprego em outros sectores de atividade

Indicador C21: % diplomados que obtiveram emprego até um ano depois de concluído o ciclo de estudos

Indicador C22: Total de desempregados/ Diplomados (Quadro II.10, Estatísticas do IEFP)

ESTUDANTES DA UAb JÁ INSERIDOS NO MERCADO DE TRABALHO: HÁ ALTERAÇÃO DA SITUAÇÃO PROFISSIONAL APÓS A CONCLUSÃO DO CURSO?

3. CARTEIRA DE INDICADORES PARA CURTO PRAZO

3.2. INDICADORES DE CURSO

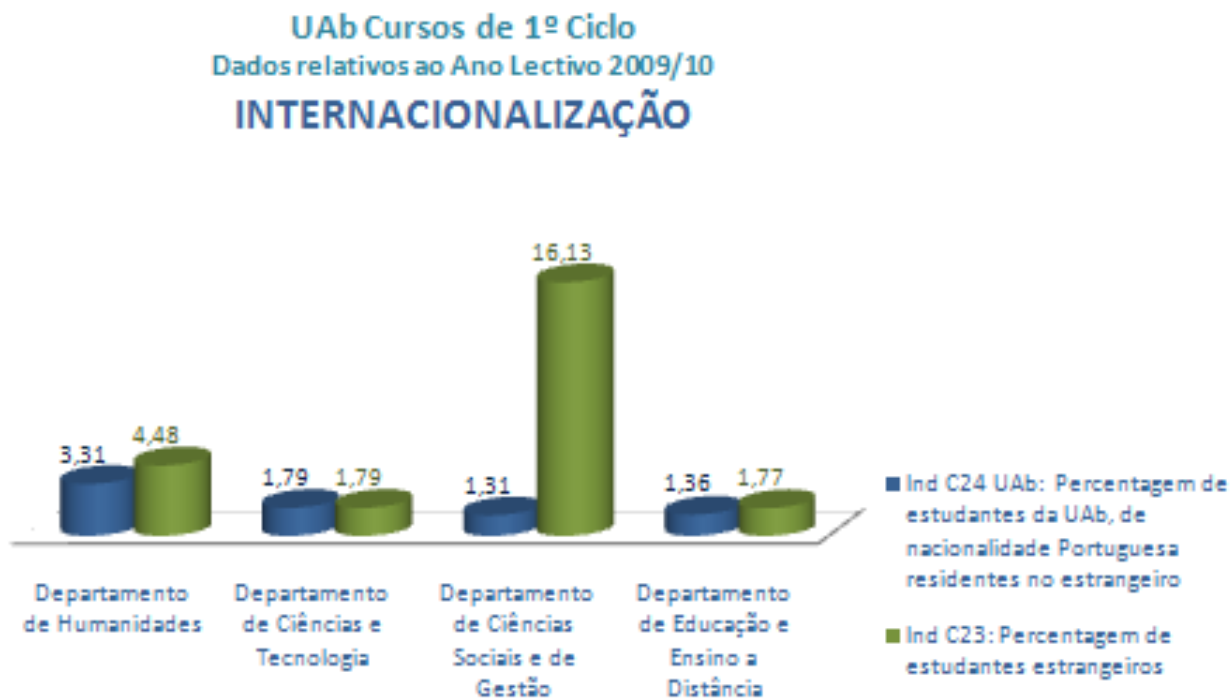
Indicador C23: % estudantes estrangeiros

Indicador C24: Não aplicável ao EaD.
%alunos do curso em programas internacionais

Indicador Alternativo:

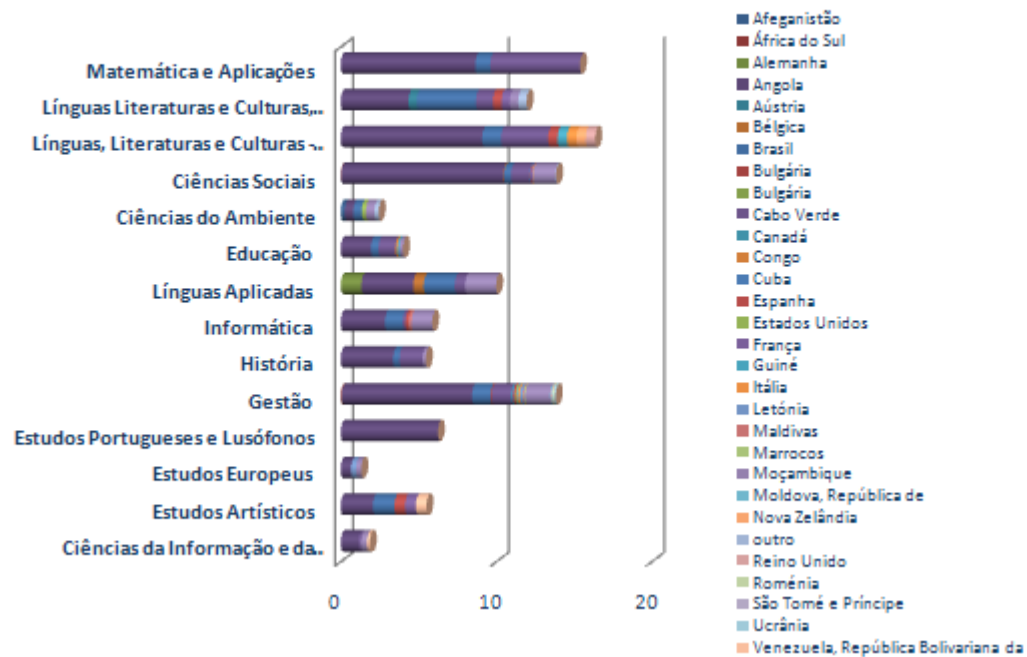
Indicador C24 UAb: Percentagem de estudantes da UAb,
residentes no estrangeiro (indicador duplicado)

Indicador C25: % docentes estrangeiros

3. CARTEIRA DE INDICADORES PARA CURTO PRAZO**3.2. INDICADORES UNIDADE ORGÂNICA**

3. CARTEIRA DE INDICADORES PARA CURTO PRAZO

3.2. INDICADORES DE CURSO

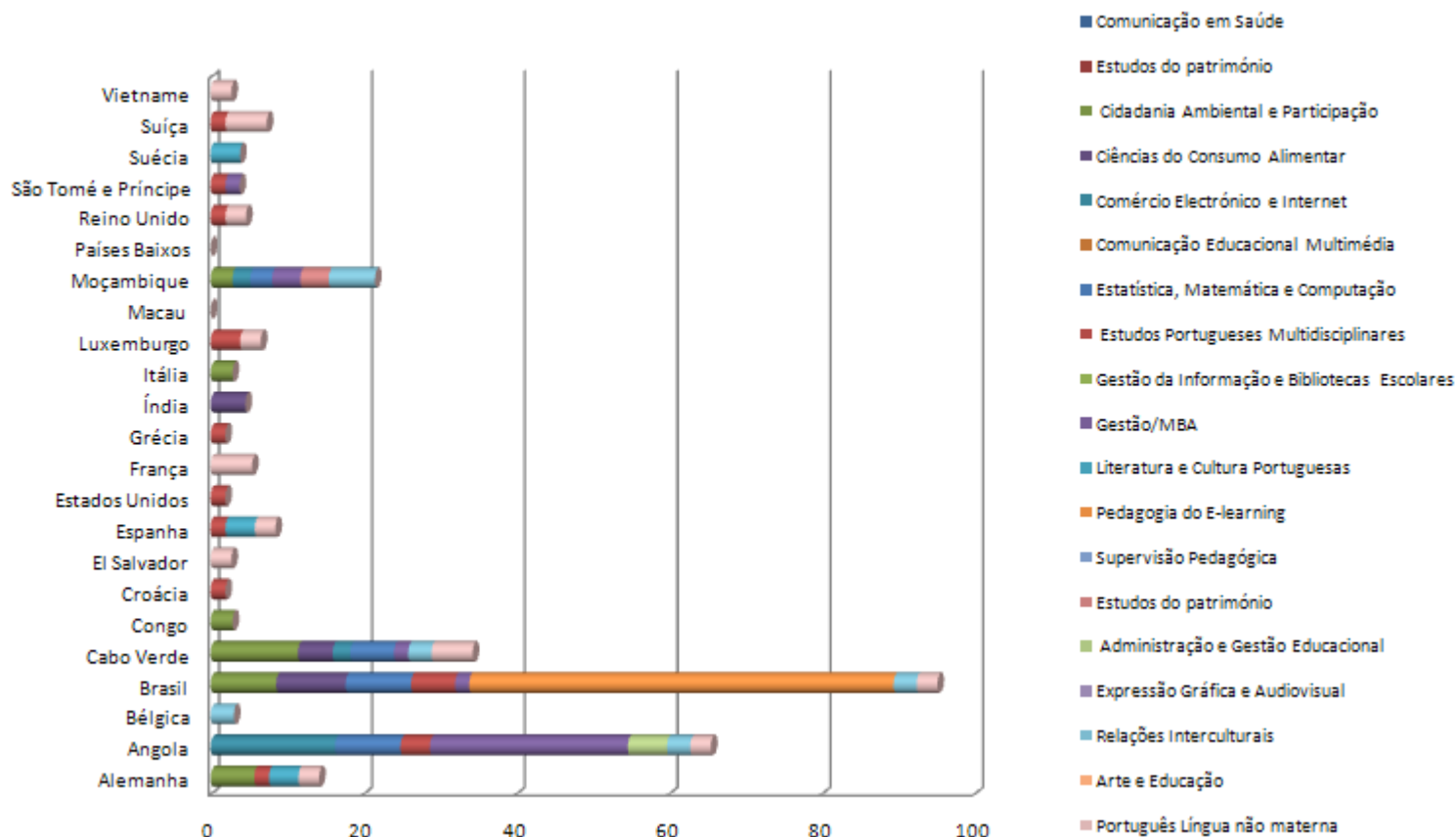


3. CARTEIRA DE INDICADORES PARA CURTO PRAZO

3.2. INDICADORES DE CURSO

Pais de residência dos Estudantes da UAb – 2º ciclo

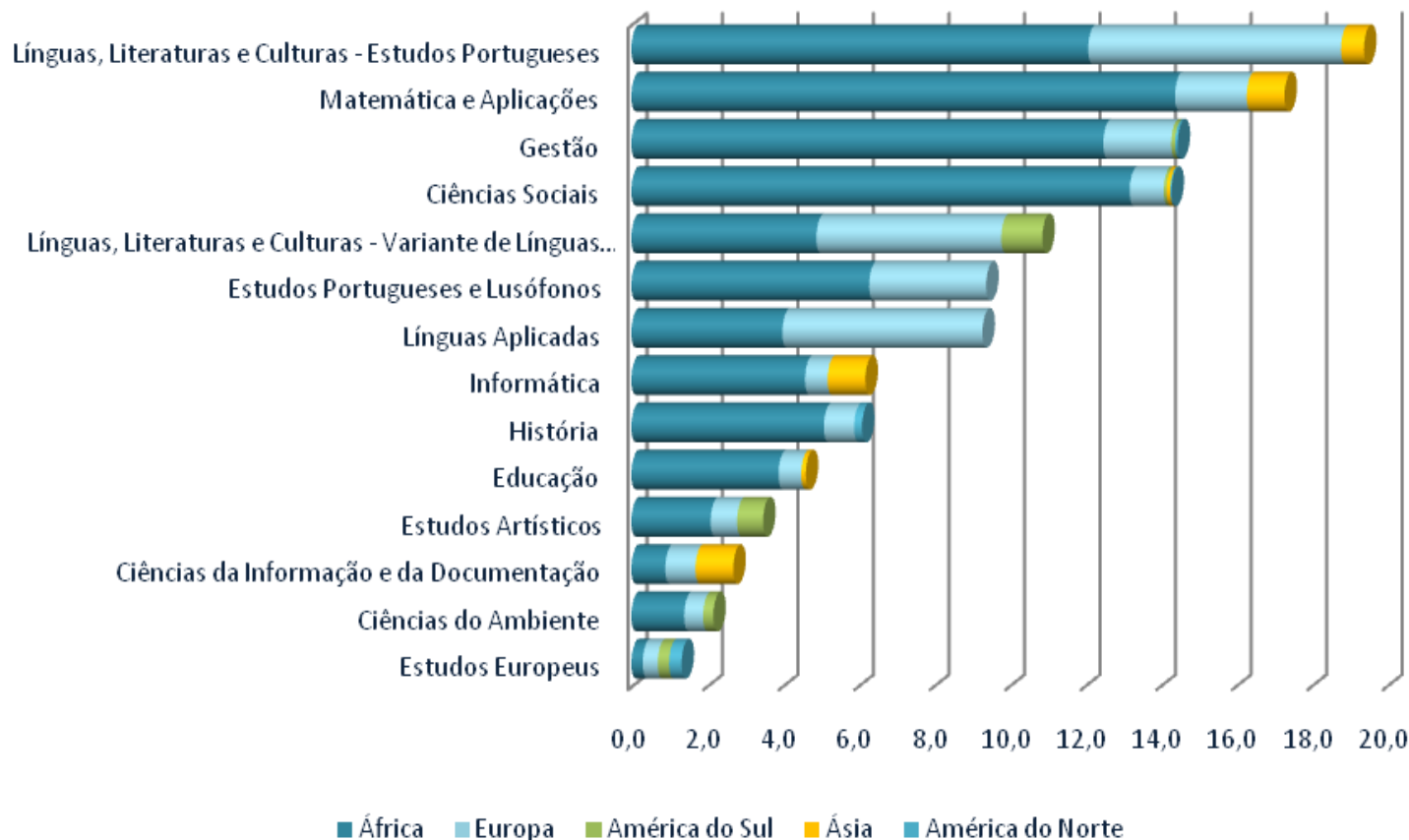
Percentagem de Estudantes do 2º Ciclo residentes no estrangeiro, por curso e País de residência
ano letivo 2010-11



INTERNACIONALIZAÇÃO:

Pais de residência dos Estudantes da UAb – 2º ciclo

**IndI1_8: Percentagem de alunos cuja residência permanente é no estrangeiro
 POR CURSO E POR CONTINENTE
 ano letivo 2010-11**



PIONEIROS NO
ENSINO SUPERIOR A DISTÂNCIA

23 ANOS

UNIVERSIDADE
AbERTA
www.uab.pt